



金門縣政府交通圖書券暨就學津貼及獎學金

整合線上系統開發案

系統操作手冊



日期：111 年 2 月製

目錄

一、	如何註冊.....	2
二、	如何登入.....	5
	(1) 登入.....	5
	(2) 忘記密碼.....	6
三、	如何查看及編輯個人資料.....	7
四、	如何付款即查看餘額.....	9
五、	如何查看交易紀錄.....	10
六、	如何申請津貼補助.....	11
	(1) 交通圖書券申請.....	11
	(2) 就學津貼申請.....	15
	(3) 獎學金申請.....	19
	(4) 如何補件.....	23
七、	如何查看或列印已申請資料.....	19
	(1) 檢視正在申請中的資料.....	27
	(2) 列印紙本交通圖書券.....	29
八、	如何查看可使用商家.....	31
九、	如何聯絡我們(金門縣政府教育處)	32

學生前台教學

一、如何註冊

Step1.開啟本系統後請點選主畫面註冊按鈕。



金門交通圖書券

帳號

密碼

☐ 記住帳號 [忘記密碼](#)

登入

註冊

Step2.輸入基本資料。

<div><</div> <div>姓名</div> <div></div> <div>密碼</div> <div></div> <div>出生日期</div> <div></div> <div>身分證號碼</div> <div></div> <div>縣民卡號</div> <div></div> <div>Email</div> <div></div> <div>市話</div> <div></div> <div>行動電話</div> <div></div> <div>戶籍地址</div> <div>選擇</div> <div>鄉鎮市區</div> <div>地址</div> <div></div>	<div></div> <div>Email</div> <div></div> <div>市話</div> <div></div> <div>行動電話</div> <div></div> <div>戶籍地址</div> <div>選擇</div> <div>鄉鎮市區</div> <div>地址</div> <div></div> <div>就讀現況</div> <div>選擇</div> <div>就讀學校</div> <div></div> <div>就讀科系</div> <div></div> <div>日、夜校</div> <div>選擇</div> <div></div> <div>註冊</div>
---	--

Step3.輸入基本資料後確認無誤請點選註冊。

	<div></div> <div>Email</div> <div></div> <div>市話</div> <div></div> <div>行動電話</div> <div></div> <div>戶籍地址</div> <div>選擇</div> <div>鄉鎮市區</div> <div>地址</div> <div></div> <div>就讀現況</div> <div>選擇</div> <div>就讀學校</div> <div></div> <div>就讀科系</div> <div></div> <div>日、夜校</div> <div>選擇</div> <div></div> <div>註冊</div>
--	--

Step4.完成註冊。



The image shows a registration form with the following fields and values:

- Email: Q@yahoo.com.te
- 市話: 08233333
- 行動電話: 0982-361-690
- 戶籍地址: 新北市 (selected), 中和 (selected)
- 就讀學校: 中正高中
- 就讀科系: 文組
- 日、夜校: 日校

A white modal box is overlaid on the form with the text: "註冊成功，您可以使用剛剛建立的帳號登入系統了" (Registration successful, you can use the account just created to log into the system). Below the text is a blue button labeled "確定" (Confirm).

二、如何登入

(1) 登入

Step1.開啟本系統後依序輸入帳號密碼，並點選登入。



金門交通圖書券

W100200300

*****8

☐ 記住帳號 [忘記密碼](#)

登入

註冊

備註：

帳號為身分證字號

密碼為

1.在金學生密碼預設
為西元生日

2.旅台學生密碼為自
行設定之密碼。

(2)忘記密碼

Step1.開啟本系統後點選忘記密碼。



金門交通圖書券

帳號

密碼

☐ 記住帳號

[忘記密碼](#)

登入

註冊

Step2.依序輸入所需資料後點選重設密碼。



重設密碼

身分證號碼

w100200300

縣民卡號

912*****659

新密碼

●●●●●●

重新輸入密碼

●●●●●●

重設密碼

三、如何查看及編輯個人資料

Step1.點選個人資料。



Step2.點選個人資料。



Step3.可直接進行查看或編輯，若有修該資訊請點選最下方確認鍵完成此次修改設定。

<div><div><</div><div>姓名</div><div>測試</div><div>出生日期</div><div>1999年12月23日</div><div>身分證號碼</div><div>W100200300</div><div>縣民卡號</div><div>9123119601966659</div><div>Email</div><div>Test@yahoo.com.tw</div><div>日、夜校</div><div>日校</div><div>聯絡電話</div><div>082333333</div><div>行動電話</div><div>0982-361-690</div><div>戶籍地址</div><div></div></div>	<div><div><</div><div>Email</div><div>Test@yahoo.com.tw</div><div>日、夜校</div><div>日校</div><div>聯絡電話</div><div>082333333</div><div>行動電話</div><div>0982-361-690</div><div>戶籍地址</div><div>金門縣</div><div>金城鎮</div><div>金門22號</div><div>就讀現況</div><div>D. 高中三</div><div>就讀學校</div><div>金門高中</div><div>就讀科系</div><div>文科</div><div>確認</div></div>
---	---

四、如何付款及查看餘額

Step1.點選出示付款碼。



Step2.即可查看目前餘額及付款碼。



五、如何查看交易紀錄

Step1.點選交易紀錄。



Step2.即可查看交易紀錄。



六、如何申請津貼補助

(1)交通圖書券申請

Step1.點選我要申請。



Step2.點選交通圖書券申請。



Step3.系統將自動帶入您的基本資料，如需更改資料請點選修改資料後進行編輯。

1	2	3
申請資料	附件	完成
交通圖書券申請資料填寫		
姓名 <input type="text" value="測試"/>		
出生日期 <input type="text" value="1999-12-23"/>		
身分證號碼 <input type="text" value="W100200300"/>		
縣民卡號 <input type="text" value="9123119601966659"/>		
Email <input type="text" value="Test@yahoo.com.tw"/>		
日、夜校 <input type="text" value="日校"/>		
市話 <input type="text" value="082333333"/>		
行動電話 <input type="text" value="0982-361-690"/>		
戶籍地址 <input type="text" value="金門縣"/> <input type="text" value="金城鎮"/> <input type="text" value="金門22號"/>		
就讀現況 <input type="text" value="D. 高中三"/>		
就讀學校 <input type="text" value="金門高中"/>		
就讀科系 <input type="text" value="文科"/>		
<input type="button" value="修改資料"/> <input type="button" value="下一步"/>		

Step4.上傳此次申請應備資料，點選上傳，選擇上傳方式。



Step5.上傳完成後可進行查看及修改，若需修改請點選修改並選擇上傳方式。



Step6.請詳閱隱私保護政策，並勾選【本人已詳閱隱私權政策，並同意以上條款】之選項後點選確認送出完成本次申請。

< 1 2 3
申請資料 附件 完成

完成

戶籍謄本影本(首次申請)
再次申請免附上戶口名簿影本

修改 查看

特殊身分證明文件影本

修改 查看

當學期學生證影本

修改 查看

國外大學在學證明
(如有需要)

修改 查看

隱私權政策

☒ 本人已詳閱隱私權政策，並同意以上條款

回上一頁 確認送出

(2)就學津貼申請

Step1.點選我要申請。



Step2.點選就學津貼申請。



Step3.系統將自動帶入您的基本資訊，其他資料需手動填寫，填寫完畢後請點選下一步。

就學津貼申請資料填寫

姓名
測試2

出生日期
2007-02-28

身分證號碼
W200300400

Email
123@yahoo.com.tw

市話
082311111

行動電話
0987666666

僑居地址

家長姓名

家長聯絡電話

戶籍地址
金門縣 金城鎮
金門路22號

就讀現況
D. 高中三

就讀學校
金門高中

身份別
選擇

肄業學校

聯絡地址

回上一頁 下一步

Step4.上傳此次申請應備資料，點選上傳，選擇上傳方式。

請上傳附件

身份證影本 上傳

戶籍謄本影本

特殊身份證明 瀏覽

大專院校附前學期成績通知單 上傳

照片圖庫
拍照或錄影
瀏覽

隱私權政策

☐ 本人已詳閱隱私權政策，並同意以上條款

回上一頁 確認送出

Step5.上傳完成後可進行查看及修改，若需修改請點選修改並選擇上傳方式。



Step6.請詳閱隱私保護政策，並勾選【本人已詳閱隱私權政策，並同意以上條款】之選項後點選確認送出完成本次申請。

須詳列記事，能證明學生本人設籍本縣10年以上之戶籍資料

查看

符合教育部採認規定之國外大學校院碩、博士班入學許可及已實際出國就讀完成註冊後之在學證明文件

修改 查看

個人年所得證明

修改 查看

隱私權政策

☒ 本人已詳閱隱私權政策，並同意以上條款

回上一頁

確認送出

1 2 3 4 5

就學津貼 申請資料 銀行帳戶 附件 完成

完成

(3)獎學金申請

Step1.點選我要申請。



Step2.點選獎學金申請。



Step3.系統將自動帶入您的基本資訊，其他資料需手動填寫，填寫完畢後請點選下一步。

<

1 2 3 4 5
獎學金 申請資料 銀行帳戶 附件 完成

獎學金申請資料填寫

姓名
楊同學

身分證號碼
W123456789

籍貫
福建省金門縣

身份別
大專院校弱勢助學計畫學生

回上一頁 下一步

Step4.上傳此次申請應備資料，點選上傳，選擇上傳方式。

<

請上傳文件

身份證影本 上傳

戶籍謄本影本 照片圖庫 拍照或錄影 瀏覽

大碩、博士填在職專班、帶職帶薪或帶薪進修者)切結書 上傳

個人年所得證明 上傳

隱私權政策

☐ 本人已詳閱隱私權政策，並同意以上條款

回上一頁 確認送出

Step5.上傳完成後可進行查看及修改，若需修改請點選修改並選擇上傳方式。



Step6.請詳閱隱私保護政策，並勾選【本人已詳閱隱私權政策，並同意以上條款】之選項後點選確認送出完成本次申請。

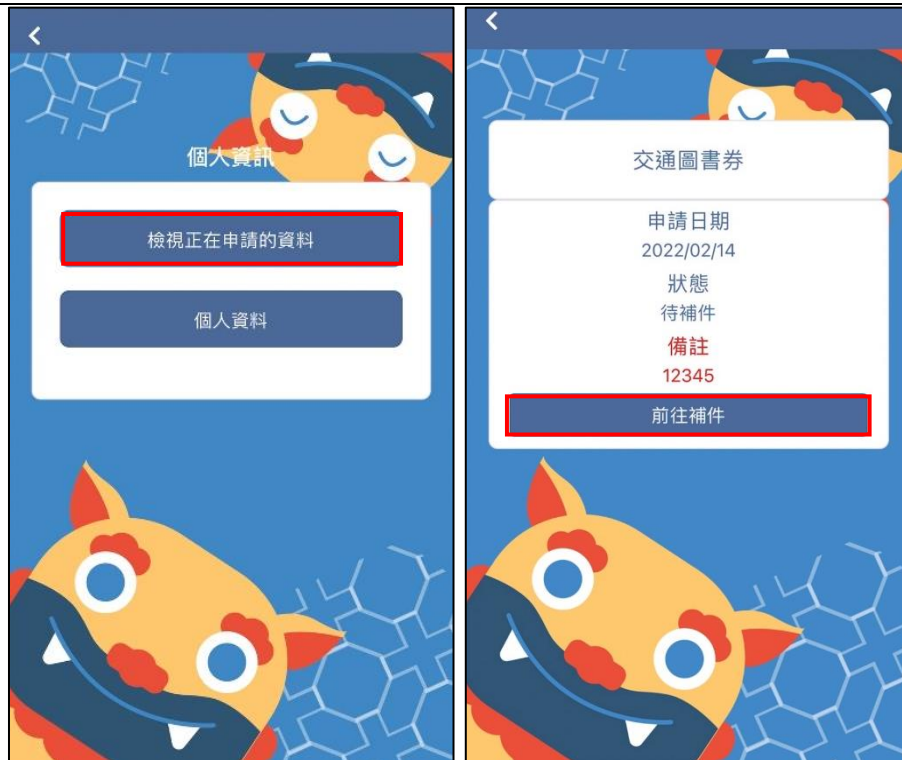
<div><div><</div><div>須詳列記事，能證明學生本人設籍本縣10年以上之戶籍資料</div><div>查看</div></div> <div><div>修改</div><div>查看</div><div>符合教育部採認規定之國外大學校院碩、博士班入學許可及已實際出國就讀完成註冊後之在學證明文件</div></div> <div><div>修改</div><div>查看</div><div>個人年所得證明</div></div> <div><div>隱私權政策</div><div><input checked="" type="checkbox"/> 本人已詳閱隱私權政策，並同意以上條款</div></div> <div><div>回上一頁</div><div>確認送出</div></div>	<div><div><</div><div>1 2 3 4 5</div><div>就學津貼 申請資料 銀行帳戶 附件 完成</div></div> <div><div>✓</div></div> <div><div>完成</div></div>
--	--

(4)如何補件

Step1.點選個人資訊。



Step2.點選檢視正在申請的資料，點選前往補件。



Step3. 系統將自動帶入您的基本資訊，其他資料需手動填寫，填寫完畢後請點選下一步。

Left Screenshot Fields:

- 身分證號碼: W200550553
- 縣民卡號: 9223121602822963
- Email: test@test.com
- 日、夜校: 日校
- 市話: 082325630
- 行動電話: 0912345678
- 戶籍地址: 金門縣, 金寧鄉, 大學路1號
- 就讀現況: 在金大學一年級 (學士日間)

Right Screenshot Fields:

- 日校
- 市話: 082325630
- 行動電話: 0912345678
- 戶籍地址: 金門縣, 金寧鄉, 大學路1號
- 就讀現況: 在金大學一年級 (學士日間)
- 就讀學校: 古城國小
- 就讀科系: 無

Next Step Button: 下一步

Step4.上傳此次申請應備資料，點選上傳，選擇上傳方式。

Document Upload Section:

- 身份證影本: 上傳
- 戶籍謄本影本: 照片圖庫, 拍照或錄影, 瀏覽
- 特殊身份證明: 瀏覽
- 大專院校附前學期成績通知單: 上傳

Privacy Policy Section:

- 隱私權政策
- ☐ 本人已詳閱隱私權政策，並同意以上條款

Buttons: 回上一頁, 確認送出

Step5.上傳完成後可進行查看及修改，若需修改請點選修改並選擇上傳方式。



Step6.請詳閱隱私保護政策，並勾選【本人已詳閱隱私權政策，並同意以上條款】之選項後點選確認送出完成本次申請。

<div><div><</div><div>須詳列記事，能證明學生本人設籍本縣10年以上之戶籍資料</div><div>查看</div></div> <div><div>修改</div><div>查看</div><div>符合教育部採認規定之國外大學校院碩、博士班入學許可及已實際出國就讀完成註冊後之在學證明文件</div></div> <div><div>修改</div><div>查看</div><div>個人年所得證明</div></div> <div><div>隱私權政策</div><div><input checked="" type="checkbox"/> 本人已詳閱隱私權政策，並同意以上條款</div></div> <div><div>回上一頁</div><div>確認送出</div></div>	<div><div><</div><div>1 2 3 4 5</div><div>就學津貼 申請資料 銀行帳戶 附件 完成</div></div> <div><div>✓</div></div> <div><div>完成</div></div>
--	--

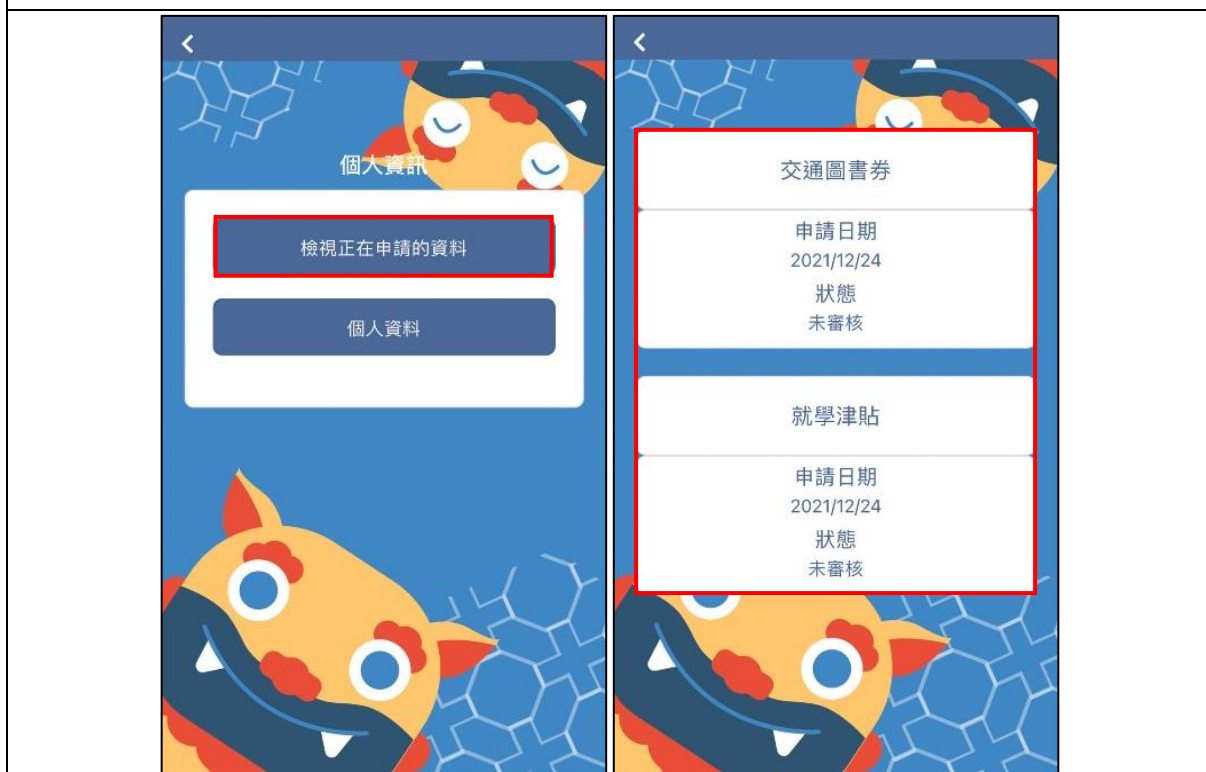
七、如何查看或列印已申請資料

(1)檢視正在申請中的資料

Step1.點選個人資訊。



Step2.點選檢視正在申請的資料，即可查看目前申請狀態。

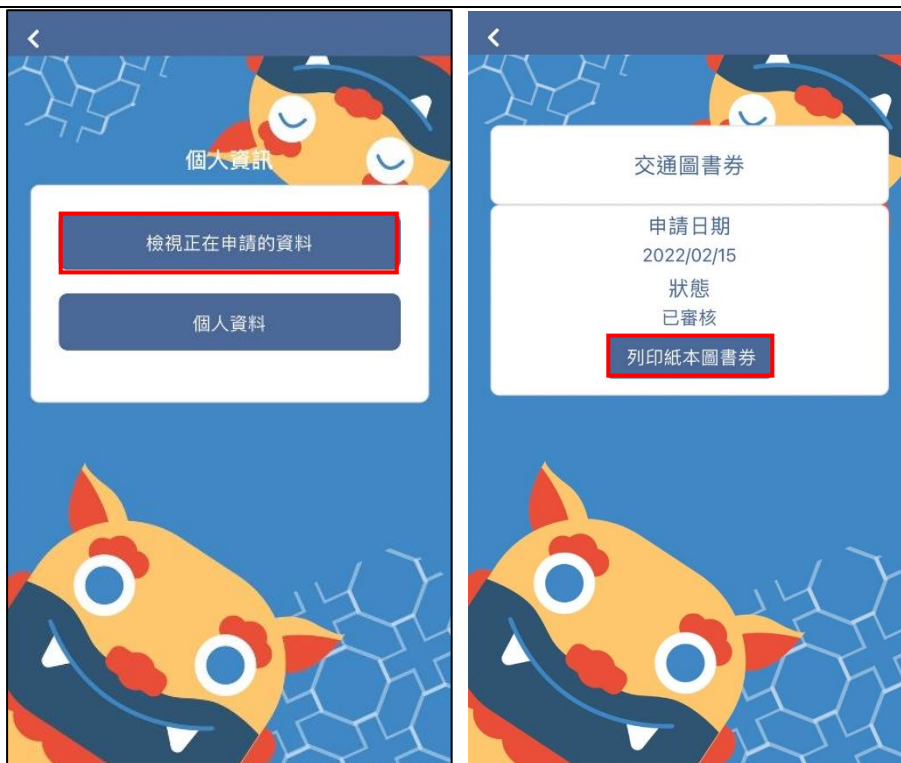


(2)列印紙本交通圖書券

Step1.點選個人資訊。



Step2.點選檢視正在申請的資料，點選列印紙本交通圖書券。



Step3.即可列印。

取消

印表機選項

列印

印表機

選取印表機 >

1份

-

+

金門縣政府


使用者

權同學


身分證號

W12345****

交通圖書券



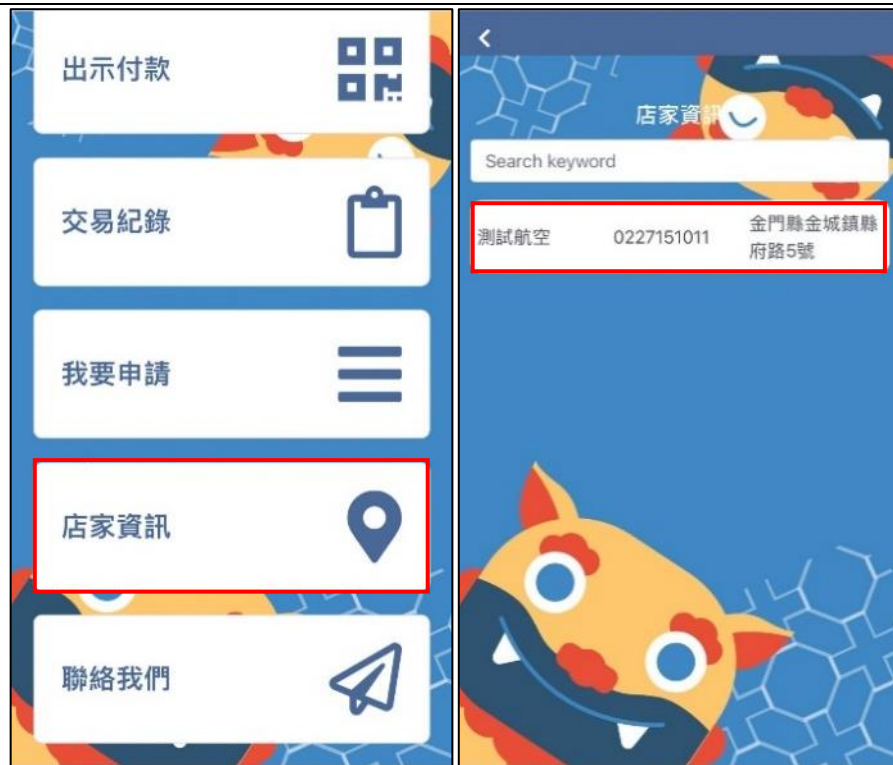
AT 7890123456789012



第 1 頁

八、如何查看可使用商家

Step1.點選店家資訊即可查看可使用商家。



九、如何聯絡我們(金門縣政府教育處)

Step1.點選聯絡我們系統將導入金門縣政府交通圖書券暨就學津貼及獎學金 LINE@。



學生系統請掃 QRcode